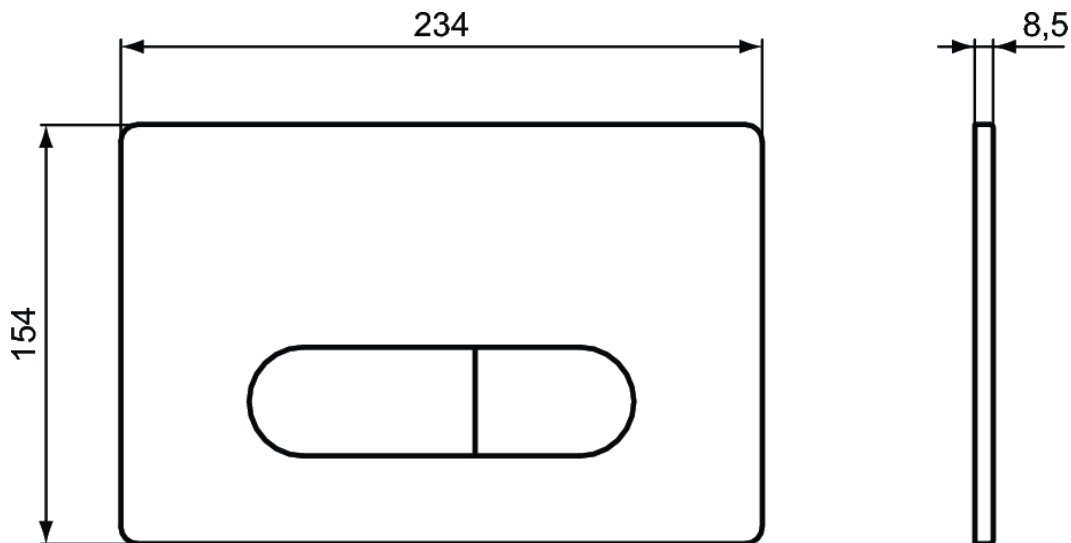


Serie
ProSys™
cod. R014767



Ideal Standard



Serie

OLEAS™ M1

cod. R0115AC - bianco

cod. R0115AA - cromato lucido

cod. R0115JG - cromato satinato

cod. R0115A6 - nero



Ideal Standard

Il telaio preassemblato per lo staffaggio di WC e bidet sospesi completo di collari



Sanitari sospesi



Dettaglio: installazione sistema PREMIUM

MATERIALI DI SUPPORTO

- Mattone pieno in laterizio
- Mattone semipieno (perforato verticalmente) in laterizio

VANTAGGI

- La scatola è completa di boccole eccentriche BUAK, barre filettate M12, dadi e tasselli SX.
- Regolazione rapida delle barre filettate M12 a 180 mm o 230 mm.
- Barre filettate lunghe 180 mm.
- Telaio testato a 400 kg secondo UNI EN 997 e UNI EN14528.
- Premium può essere usato con qualsiasi tipo di cassetta.
- Piedini regolabili da 0 a 13 cm e utilizzabili anche in orizzontale per ampliare la base d'appoggio.
- Utilizzabili anche lateralmente o in profondità per applicazioni davanti alla parete.
- Longheroni sagomati per un migliore aggrappo della malta.
- La confezione è completa di collari ed accessori per WC e bidet.

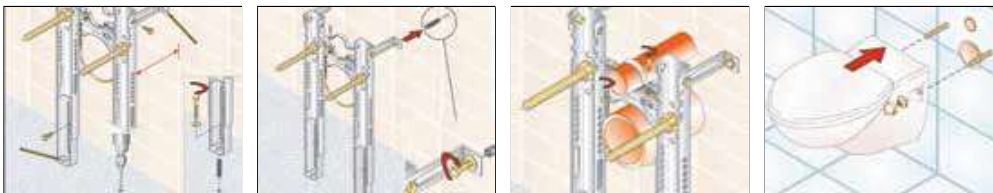
APPLICAZIONI

- WC e bidet sospesi su pareti portanti

FUNZIONAMENTO

- Inserire le barre M12 con la protezione rossa negli appositi fori sul telaio.
- Fissare la staffa all'interasse necessario.
- Installare nella parete e rinzaffare.
- Eliminare la protezione rossa, installare il sanitario e fissare i dadi coprendo con le boccole BUAK.


INSTALLAZIONE PREMIUM



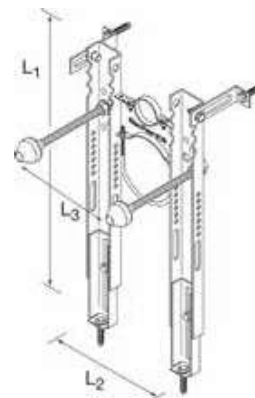
DATI TECNICI



Sistema preassemblato universale
PREMIUM per WC



Sistema preassemblato universale
PREMIUM per bidet



| Prodotto | Art. n° | Altezza L ₁ [mm] | Larghezza L ₂ [mm] | Interasse L ₃ [mm] | Confezione [pz] |
|-----------------------------|---------------|-----------------------------------|-------------------------------------|-------------------------------------|--------------------|
| PREMIUM¹⁾ | 042898 | 520 | 270 | 180/230 | 1 |

1) Modello depositato.