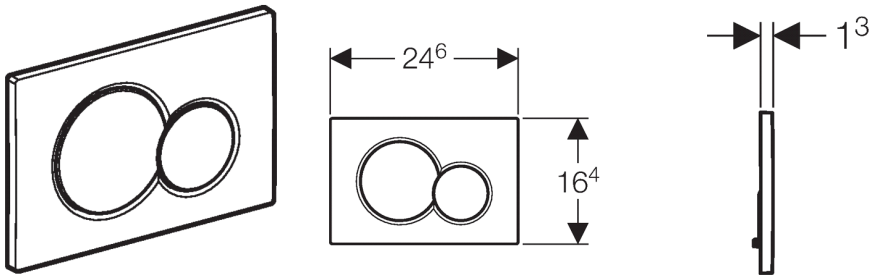


Placca di comando Sigma01


Campo di applicazione

- Per comandare il risciacquo delle cassette da incasso Geberit
- Da utilizzare solo per cassette Sigma 8 cm (UP720) e Sigma 12 cm (UP320)
- Consente il risciacquo a due quantità
- Per comando frontale
- Adattabili su cassette e moduli WC dal 2004 al 2010, tramite l'apposito kit di adattamento (art. 242.351.00.1)
- Non adatto per l'utilizzo con cassette da incasso UP200, con comando dall'alto o frontale

Dati tecnici

Forza di azionamento	< 20 N
Materiale	Materia sintetica

Dotazione

- 2 Perni di comando
- 2 Distanziatori
- Telaio di fissaggio per montaggio senza attrezzi

Articolo

Art.	Colore
115.770.11.5	bianco
115.770.21.5	cromato
115.770.46.5	cromosatinato
115.770.KA.5	cromato / cromosatinato

Kit canotto Geberit con rosone

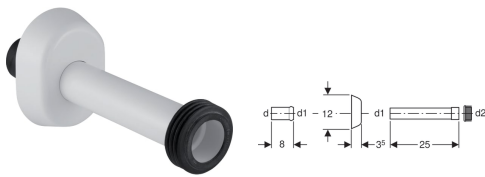


Figura di esempio

Destinazioni d'uso

- Per il collegamento di cannotti e WC

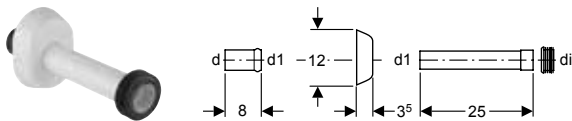
Materiale in dotazione

- Morsetto in EPDM
- Rosone ovale
- Manicotto ad innesto
- Tubo di risciacquo

No. art.	Colore / superficie	d, ø	d1, ø	d2, ø	arc
118.221.11.1	Bianco	45 mm	40 mm	44 mm	0 °
118.221.21.1	Cromato lucido	45 mm	40 mm	44 mm	0 °

Tubi di risciacquo

Kit cannotto Geberit con rosone



Campi di applicazione

- Per il collegamento di cannotti e WC

Dotazione

- Morsetto in EPDM
- Rosone ovale
- Manicotto ad innesto
- Tubo di risciacquo

Art. no.	Superficie / Colore	d, ø	d1, ø	di, ø	SU4	SU3	SU2	SU1	EUR/pz.
		[mm]	[mm]	[mm]	[pz.]	[pz.]	[pz.]	[pz.]	
118.221.11.1	Bianco	45	40	44	400	50	10	1	19,16
118.221.21.1	Cromato lucido	45	40	44		50	10		23,26

Accessori

Riduttore di flusso Geberit per cassette di risciacquo da incasso (a partire dall'anno di produzione 1999)



Campi di applicazione

- Per cassette di risciacquo da incasso Geberit
- Non idoneo per cassette di risciacquo da incasso Geberit Omega 12 cm

Art. no.	SU4	SU2	SU1	EUR/pz.
	[pz.]	[pz.]	[pz.]	
240.476.00.1	200	10	1	5,00