

GLOBAL WOOD STN



DESCRIZIONE

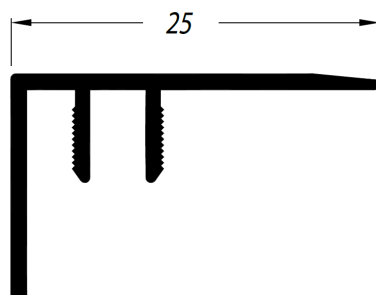
GLOBAL WOOD STN è un profilo che consente di raccordare l'alzata con la pedata di scale rivestite con legno o laminato. Il profilo è composto da una BASE e un TOP in alluminio. La sua particolare sezione e le tre finiture disponibili, lo rendono un profilo molto ricercato che può essere utilizzato con qualsiasi pavimento in legno e laminato.

MATERIALE

GLOBAL WOOD STN è un profilo che consente di raccordare l'alzata con la pedata di scale rivestite con legno o laminato. Il profilo è composto da una BASE in alluminio naturale e da un TOP in alluminio anodizzato. Le BASI, larghe 28.4 mm, alte 7.4, 10.5 e 14.4 mm e spesse 1.2 mm, sono perforate per garantire il loro fissaggio con adesivo o viti. Il TOP, con una superficie a vista di 25 x 15 mm ed uno spessore di 1.2 mm, è disponibile in alluminio anodizzato oro, argento e bronzo. Il suo design particolare e la disponibilità in tre diverse finiture rendono **GLOBAL WOOD STN** un profilo molto ricercato che può essere utilizzato con qualsiasi pavimento in legno e laminato.

CAMPI DI APPLICAZIONE

GLOBAL WOOD STN in alluminio anodizzato è idoneo in ambienti interni ove è richiesta una buona resistenza alle sollecitazioni meccaniche e chimiche.



AVVERTENZE

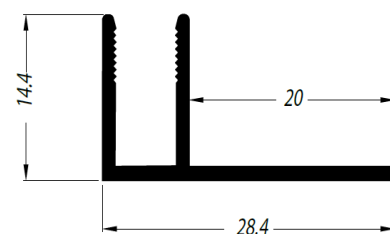
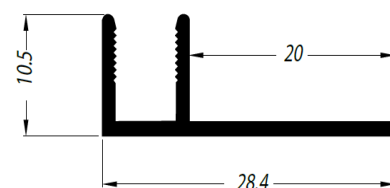
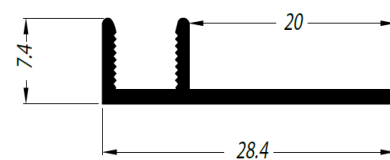
Non utilizzare **GLOBAL WOOD STN** in alluminio anodizzato in piscina, all'esterno e in ambienti ove sono presenti sostanze aggressive.

MANUTENZIONE

GLOBAL WOOD STN non necessita di particolari manutenzioni; per quanto riguarda la sua pulizia si consiglia di utilizzare normali prodotti ad uso domestico.

ISTRUZIONI DI POSA

1. Posare il rivestimento in legno o laminato sull'alzata
2. Scegliere la BASE in funzione dell'altezza.
3. Tagliare la BASE alla lunghezza desiderata e posizionarla sulla pedata.
4. Posare il rivestimento in legno o laminato sulla pedata.
5. Scegliere il TOP in funzione della finitura desiderata.
6. Tagliare il TOP alla lunghezza desiderata.
7. Appoggiare il TOP sulla Base ed utilizzando una tavoletta di legno battere sul TOP uniformemente sino al suo completo inserimento.



VOCE DI CAPITOLATO

Fornitura e posa in opera di profilo che consente di raccordare l'alzata con la pedata di scale rivestite con legno o laminato composto da una BASE perforata, in alluminio naturale, per garantire il suo fissaggio con adesivo o viti, di larghezza 28.4, altezza 7.4 / 10.5 / 14.4 mm e spesse 1.2 mm, e da un TOP, con una superficie a vista di 25 x 15 mm ed uno spessore di 1.2 mm, in alluminio anodizzato oro / argento / bronzo, tipo GLOBAL WOOD STN della ditta Progress Profiles.

Larghezza profilo : _____ mm
 Lunghezza profilo : _____ mt
 Materiale : _____ €/mt
 Posa : _____ €/mt
 Totale : _____ €/mt